



SYNTHÈSE DU RAPPORT SOCIAL UNIQUE 2022



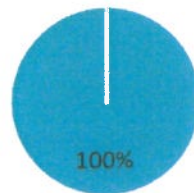
CENTRE COMMUNAL D'ACTION SOCIALE USSON DU POITOU

Cette synthèse du Rapport sur l'État de la Collectivité reprend les principaux indicateurs du Rapport Social Unique au 31 décembre 2022. Elle a été réalisée via l'application www.bs.donnees-sociales des Centres de Gestion par extraction des données 2022 transmises en 2022 par la collectivité au Centre de Gestion de la Vienne.

Effectifs

➔ **2 agents employés par la collectivité au 31 décembre 2022**

- > 2 fonctionnaires
- > 0 contractuel permanent
- > 0 contractuel non permanent



- fonctionnaires
- contractuel permanent
- contractuel non permanent

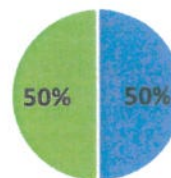
Personnel temporaire intervenu en 2022 : aucun agent du Centre de Gestion et aucun intérimaire

Caractéristiques des agents permanents

➔ Répartition par filière et par statut


Filière	Titulaire	Contractuel	Tous
Administrative			
Technique			
Culturelle			
Sportive			
Médico-sociale	100%		100%
Police			
Incendie			
Animation			
Total	100%	0%	100%

➔ Répartition des agents par catégorie



- Catégorie A
- Catégorie B
- Catégorie C

➔ Répartition par genre et par statut

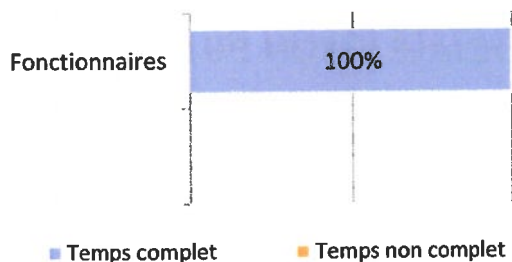


➔ Les principaux cadres d'emplois

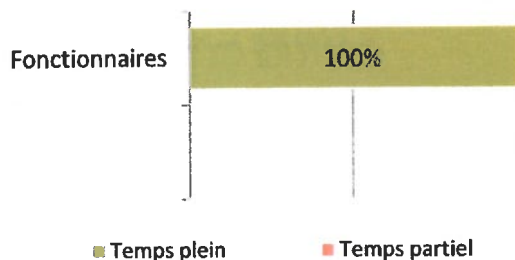
Cadres d'emplois	% d'agents
Agents sociaux	50%
Aides-soignants	50%

Temps de travail des agents permanents

➔ Répartition des agents à temps complet ou non complet



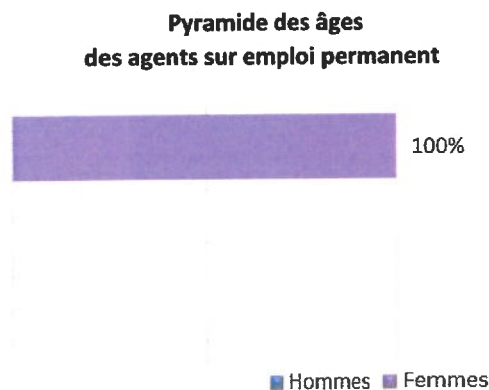
➔ Répartition des agents à temps plein ou à temps partiel



Pyramide des âges

➔ En moyenne, les agents de la collectivité ont 55 ans

Âge moyen* des agents permanents		
Fonctionnaires	55,00	de 50 ans et +
Ensemble des permanents	55,00	de 30 à 49 ans
Tranche d'âge		de - de 30 ans



* L'âge moyen est calculé sur la base des tranches d'âge

Équivalent temps plein rémunéré

➔ 2,00 agents en Equivalent Temps Plein Rémunéré (ETPR) sur l'année 2022

- > 2,00 fonctionnaires
- > 0,00 contractuel permanent
- > 0,00 contractuel non permanent

3 640 heures travaillées rémunérées en 2022

Répartition des ETPR permanents par catégorie

Catégorie A	0,00 ETPR
Catégorie B	1,00 ETPR
Catégorie C	1,00 ETPR

Positions particulières

> 2 agents mis à disposition dans une autre structure

Mouvements

- ➔ En 2022, aucune arrivée d'agent permanent et aucun départ

Aucun contractuel permanent nommé stagiaire

Emplois permanents rémunérés

Effectif physique théorique au 31/12/2021	Effectif physique au 31/12/2022
2 agents	2 agents

¹ cf. page 7

Variation des effectifs*

entre le 1er janvier et le 31 décembre 2022

Fonctionnaires → 0,0%

Contractuel

Ensemble → 0,0%

- ➔ Aucun départ d'agent permanent en 2022

- ➔ Aucune arrivée d'agent permanent en 2022

* Variation des effectifs :

$(\text{effectif physique rémunéré au 31/12/2022} - \text{effectif physique théorique rémunéré au 31/12/2021}) /$

$(\text{Effectif physique théorique rémunéré au 31/12/2021})$

Évolution professionnelle

- ➔ Aucun bénéficiaire d'une promotion interne sans examen professionnel

- ➔ Aucun lauréat d'un concours d'agents déjà fonctionnaires dans la collectivité

- ➔ 2 avancements d'échelon et aucun avancement de grade

- ➔ Aucun lauréat d'un examen professionnel

- ➔ Aucun agent n'a bénéficié d'un accompagnement par un conseiller en évolution professionnelle

Sanctions disciplinaires

- ➔ Aucune sanction disciplinaire prononcée en 2022

Nombre de sanctions prononcées concernant les fonctionnaires en 2022

	Hommes	Femmes
Sanctions 1 ^{er} groupe	0	0
Sanctions 2 ^{ème} groupe	0	0
Sanctions 3 ^{ème} groupe	0	0
Sanctions 4 ^{ème} groupe	0	0

Budget et rémunérations

➔ Les charges de personnel représentent 94,24 % des dépenses de fonctionnement

Budget de fonctionnement*	101 847 €	Charges de personnel*	95 978 €	➔	Soit 94,24 % des dépenses de fonctionnement
----------------------------------	------------------	------------------------------	-----------------	---	--

* Montant global

Rémunérations annuelles brutes - emploi permanent :	62 741 €	Rémunération - emploi non permanent :	0 €
Primes et indemnités versées :	9 250 €		
Heures supplémentaires et/ou complémentaires :	87 €		
Nouvelle Bonification Indiciaire :	0 €		
Supplément familial de traitement :	0 €		
Indemnité de résidence :	0 €		
Complément de traitement indiciaire (CTI)	5 608 €		

➔ Rémunération moyenne par équivalent temps plein rémunéré des agents permanents

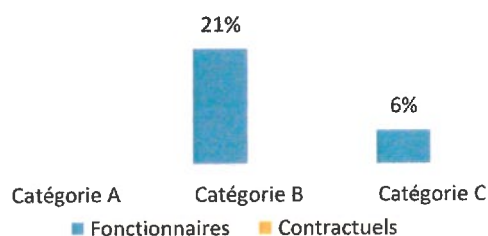
	Catégorie A		Catégorie B		Catégorie C	
	Titulaire	Contractuel	Titulaire	Contractuel	Titulaire	Contractuel
Administrative						
Technique						
Culturelle						
Sportive						
Médico-sociale			S		S	
Police						
Incendie						
Animation						
Toutes filières			S		S	

*s : secret statistique appliqué en dessous de 2 ETPK

➔ La part du régime indemnitaire sur les rémunérations annuelles brutes pour l'ensemble des agents permanents est de 14,74 %

Part du régime indemnitaire sur les rémunérations :	
Fonctionnaires	14,74%
Ensemble	14,74%

Part du régime indemnitaire sur les rémunérations par catégorie et par statut



Le RIFSEEP a été mis en place pour les fonctionnaires
Les primes sont maintenues en cas de congé de maladie ordinaire

Aucune heure supplémentaire réalisée et rémunérée en 2022
Aucune heure complémentaire réalisée et rémunérée en 2022

Absences

- ➔ En moyenne, 164,5 jours d'absence pour tout motif médical en 2022 par fonctionnaire

	Fonctionnaires	Ensemble agents permanents
Taux d'absentéisme « compressible » (maladies ordinaires et accidents de travail)	45,07%	45,07%
Taux d'absentéisme médical (toutes absences pour motif médical)	45,07%	45,07%
Taux d'absentéisme global (toutes absences y compris maternité, paternité et autre)	45,07%	45,07%

Cf. p7 Précisions méthodologiques pour les groupes d'absences Taux d'absentéisme : nombre de jours d'absence / (nombre total d'agents x 365)

- ➔ Aucune journée de congés supplémentaires accordée au-delà des congés légaux (exemple : journée du maire)
- ➔ 50,0 % des agents permanents ayant été absents ont eu au moins un jour de carence prélevé
- ➔ La collectivité adhère à un contrat d'assurance groupe pour la gestion du risque maladie

Accidents du travail

- ➔ **Aucun accident du travail déclaré en 2022**

Prévention et risques professionnels

- ➔ **ASSISTANTS DE PRÉVENTION**
Aucun assistant de prévention désigné dans la collectivité
- ➔ **FORMATION**
Aucune formation liée à la prévention n'a été suivie
- ➔ **DÉPENSES**
Aucune dépense en faveur de la prévention, de la sécurité et de l'amélioration des conditions de travail n'a été effectuée
- ➔ **DOCUMENT DE PRÉVENTION**
La collectivité ne dispose pas d'un document unique d'évaluation des risques professionnels

Handicap

Seules les collectivités de plus de 20 agents équivalent temps plein sont soumises à l'obligation d'emploi de travailleurs handicapés à hauteur de 6 % des effectifs.

Aucun travailleur handicapé employé sur emploi permanent

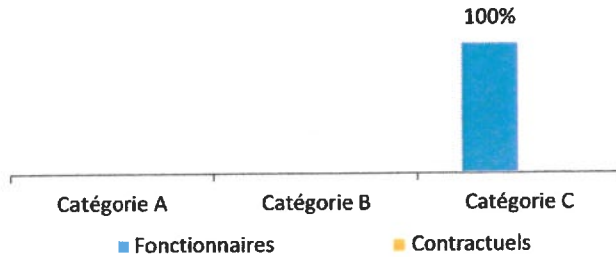
- ⇒ Aucun travailleur handicapé recruté sur emploi non permanent

Formation

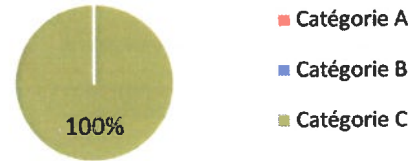
➔ En 2022, 50,0% des agents permanents ont suivi une formation d'au moins un jour

➔ 1 jour de formation suivi en 2022

Pourcentage d'agents par catégorie et par statut ayant bénéficié d'au moins un jour de formation en 2022




Répartition des jours de formation par catégorie hiérarchique



➔ 508 € ont été consacrés à la formation en 2022

Répartition des dépenses de formation



Nombre moyen de jours de formation par agent permanent :

> 0,5 jour par agent

Répartition des jours de formation par organisme



Action sociale et protection sociale complémentaire

➔ La collectivité ne participe ni à la complémentaire santé de ses agents, ni aux contrats de prévoyance

➔ L'action sociale de la collectivité

- Prestations servies par l'intermédiaire d'une association nationale

Relations sociales

➔ Jours de grève

Aucun jour de grève recensé en 2022

Précisions méthodologiques

1 Formules de calcul - Effectif théorique au 31/12/2022

Pour les fonctionnaires :

Total de l'effectif physique rémunéré des fonctionnaires au 31/12/2022

- + Départs définitifs de titulaires ou de stagiaires
- + Départs temporaires non rémunérés
- Arrivées de titulaires ou de stagiaires
- Stagiairisation de contractuels de la collectivité
- Retours de titulaires stagiaires

Pour les contractuels permanents :

Total de l'effectif physique rémunéré des contractuels au 31/12/2022

- + Départs définitifs de contractuels
- + Départs temporaires non rémunérés
- + Stagiairisation de contractuels de la collectivité
- Arrivées de contractuels
- Retours de contractuels

Pour l'ensemble des agents permanents :

Effectif théorique des fonctionnaires au 31/12/2022

+ Effectif théorique des contractuels permanents au 31/12/2022

2 Formules de calcul - Taux d'absentéisme

$$\frac{\text{Nombre de jours calendaires d'absence}}{\text{Nombre d'agents au 31/12/2022} \times 365} \times 100$$

Les journées d'absence sont décomptées en jours calendaires pour respecter les saisies réalisées dans les logiciels de paie

Note de lecture :

Si le taux d'absentéisme est de 8 %, cela signifie que pour 100 agents de la collectivité, un équivalent de 8 agents a été absent toute l'année.

3 « groupes d'absences »

1. Absences compressibles :

Maladie ordinaire et accidents du travail

2. Absences médicales :

Absences compressibles + longue maladie, maladie de longue durée, grave maladie, maladie professionnelle

3. Absences Globales :

Absences médicales + maternité, paternité adoption, autres raisons*

** Les absences pour "autres raisons" correspondent aux autorisations spéciales d'absences (motif familial, concours...) Ne sont pas comptabilisés les jours de formation et les absences pour motif syndical ou de représentation.*

➔ En raison de certains arrondis, la somme des pourcentages peut ne pas être égale à 100 %

Réalisation

Cette fiche synthétique reprend les principaux indicateurs sociaux issus du Rapport Social Unique 2022. Les données utilisées sont extraites du Rapport sur l'État de la Collectivité 2022 transmis en 2022 par la collectivité. Ces données ont pour objectif de bénéficier d'une vue d'ensemble sur les effectifs de la collectivité.



DONNÉES SOCIALES 2022
DES CENTRES DE GESTION

L'outil automatisé permettant la réalisation de cette synthèse a été développé par le Comité Technique des Chargés d'études des Observatoires Régionaux des Centres de Gestion.

Date de publication : juin 2023

Version 1

